

## Inscription SLSP avec SWITCHai

En tant que collaborateur·trice ou étudiant·e d'une université ou d'une haute école suisse, vous bénéficiez d'une méthode simplifiée pour vous enregistrer auprès de SLSP.

1. Allez sur <https://registration.sls.ch/?iz=hph>.

swisscovery Enregistrement

Pour vous connecter à swisscovery et accéder aux contenus de la bibliothèque, vous avez besoin d'un compte edu-ID de SWITCH avec lequel vous vous inscrivez auprès du SLSP.  
Les étapes requises sont les suivantes :

1. **Cliquez sur 'Démarrer l'enregistrement'**  
Vous serez redirigé vers la page de connexion edu-ID.
2. **Se connecter avec un compte edu-ID**  
Si vous n'avez pas encore de compte edu-ID, veuillez en créer un.
3. **Acceptez les conditions d'utilisation de SLSP et terminez l'enregistrement**  
Si vous avez une carte de bibliothèque, indiquez éventuellement le numéro de celle-ci.

[Démarrer l'enregistrement](#) [Aide](#)

2. Démarrez l'enregistrement et cliquez sur « Créer un compte »

**SLSP**  
Swiss Library  
Service Platform

Aide FR

Connexion à: Enregistrement: SLSP

Pour l'enregistrement à SLSP vous avez besoin d'un compte utilisateur SWITCH edu-ID.  
Si vous n'avez pas encore de compte utilisateur SWITCH edu-ID, veuillez en créer un nouveau en cliquant sur "Créer un compte".

SWITCH edu-ID

Email:

Mot de passe:

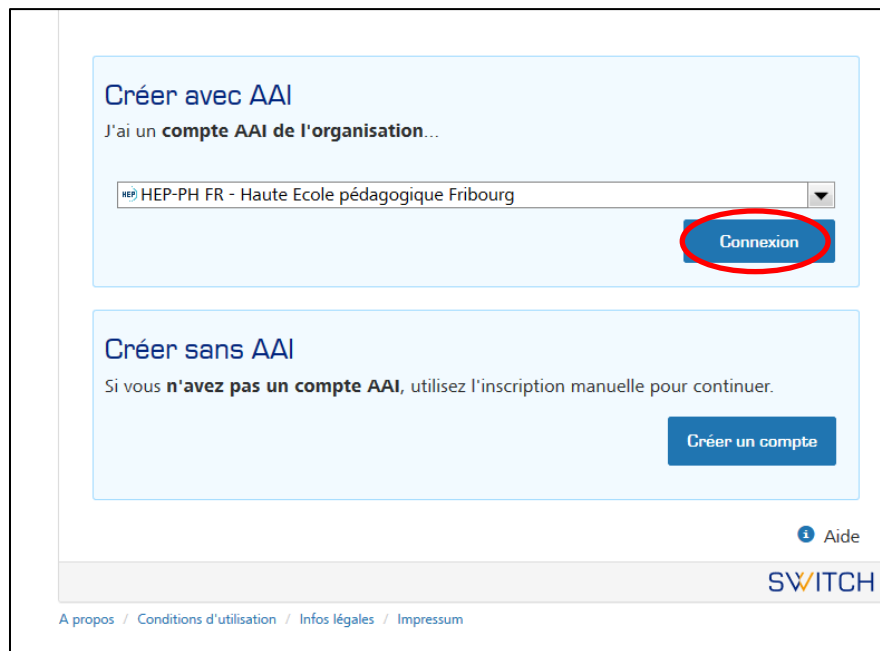
[Créer un compte](#) [Connexion](#)

[Mot de passe oublié?](#)  
[Options pour protéger des données personnelles](#)

SWITCH

[A propos](#) [Conditions d'utilisation](#) [Infos légales](#) [Impressum](#)

3. Choisissez « Créer avec AAI » puis sélectionnez votre institution (« HEP-PH FR – Haute Ecole pédagogique Fribourg ») dans le menu déroulant



**Créer avec AAI**  
J'ai un **compte AAI de l'organisation...**

HEP-PH FR - Haute Ecole pédagogique Fribourg

**Connexion**

**Créer sans AAI**  
Si vous **n'avez pas un compte AAI**, utilisez l'inscription manuelle pour continuer.

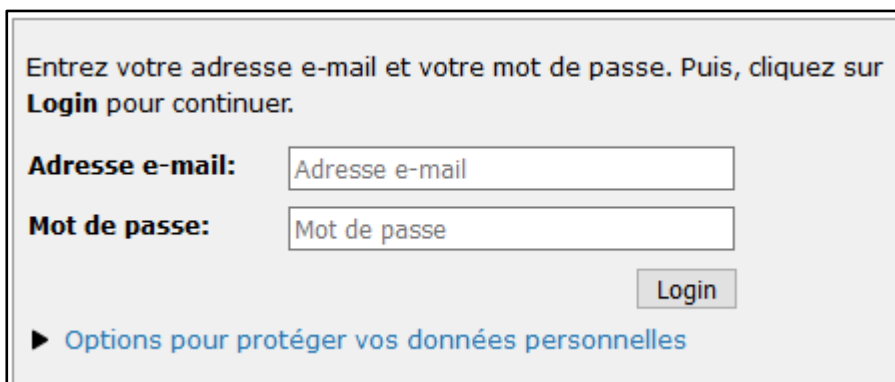
**Créer un compte**

[Aide](#)

**SWITCH**

[A propos](#) / [Conditions d'utilisation](#) / [Infos légales](#) / [Impressum](#)

4. Entrez les informations de login de votre compte SWITCHaai



Entrez votre adresse e-mail et votre mot de passe. Puis, cliquez sur **Login** pour continuer.

**Adresse e-mail:**

**Mot de passe:**

**Login**

► [Options pour protéger vos données personnelles](#)

## 5. Certaines de vos données existantes seront transférées...

SWITCHaai HEP | PH FR

**Authentification - Haute Ecole pédagogique Fribourg**

Vous allez accéder au service:  
**Inscription à SWITCH edu-ID** de switch.ch

Description fournie par le service :  
*Créez un compte edu-ID.*

[Information supplémentaire relative au service](#)

**Données requises par le service**

## 6. ... Pour finir, acceptez le traitement de vos informations

Choisir une durée de consentement:

**Me demander à nouveau à la prochaine connexion**

- J'accepte d'envoyer mes informations cette fois-ci.

**Me demander à nouveau si les données transmises au service devaient changer**

- J'accepte dorénavant d'envoyer ces mêmes informations automatiquement à ce service.

Vous pouvez révoquer cette décision à tout moment en cochant la case correspondante dans la page d'authentification.

## 7. Remplissez le formulaire avec vos données



1 Creation du compte      2 Verification e-mail      3 Activation du compte

### Créer un compte SWITCH edu-ID

Complétez le formulaire suivant afin de créer un nouveau compte SWITCH edu-ID.

Prénom:

Nom de famille:

Adresse e-mail personnelle:

Mot de passe:

Confirmez le mot de passe:

Saisir le code: 

J'ai entièrement lu et compris les [conditions d'utilisation](#) de SWITCH edu-ID.  
Les conditions d'utilisation seront en plus envoyées chez vous par e-mail après la création du compte.

8. Cliquez sur « Continuer au service ». Entre-temps, vous recevrez un e-mail.

### Activation du compte

✔ Votre adresse e-mail `corto.malteseslsp@gmail.com` a été vérifiée avec succès et votre compte SWITCH edu-ID est maintenant actif. Dans un instant vous recevrez un message par e-mail avec des informations complémentaires.

Pour confirmer votre Numéro de téléphone mobile, un message a été envoyé à **+41 44 123 45 67**. Ce message contient des indications pour finir la vérification et de prouver que vous êtes le propriétaire de l'attribut Numéro de téléphone mobile.

SWITCH

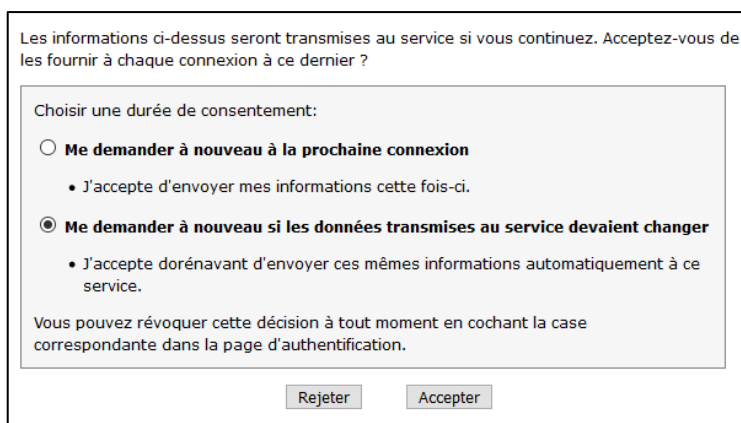
[A propos](#) / [Conditions d'utilisation](#) / [Infos légales](#) / [Impressum](#)

9. Vous êtes automatiquement redirigés sur la plateforme d'enregistrement de SLSP : <https://registration.slsp.ch/?iz=hph>.



Connectez-vous avec votre e-mail et votre mot de passe, puis cliquez sur « Connexion ».

10. Acceptez à nouveau la transmission des données (cliquez sur « Accepter »).



11. Complétez les données d'inscription avec votre numéro de carte lecteur. Toutes les cartes qui étaient acceptées jusqu'ici dans les centres de documentation sont valables.

Acceptez les conditions d'utilisation et cliquez sur « S'inscrire ». L'inscription est terminée.

**Données d'inscription**

Les données suivantes seront utilisées pour votre enregistrement swisscovery :

**Nom :**  
Corto Maltese

**Date de naissance :**  
2000-01-01

**Contact e-mail principal :**  
mimi.lengoc@gmail.com

**Autre adresses électronique :**

**Adresse postale :**


- Rue d'exemple 20, 1234, Exemple, Switzerland

**Numéro de téléphone :**

- +41 26 123 45 67

**Numéro de carte de bibliothèque :**

- Non disponible

Le numéro de votre carte de bibliothèque actuelle ne figure pas dans la liste ?  
Veuillez saisir le  numéro de la carte de bibliothèque dans le champ suivant:

Vous n'avez pas encore de carte de bibliothèque ?  
Veuillez aller chercher votre carte de bibliothèque dans une bibliothèque affiliée.

**Conditions d'utilisation**

J'accepte que les données ci-dessus soient transférées de mon compte d'utilisateur SWITCH edu-ID au système de gestion de bibliothèque exploité par le SLSP pour le compte des institutions affiliées, qu'elles puissent être mises à jour et qu'elles puissent être traitées dans le cadre du système de gestion de bibliothèque.

Pour plus d'informations sur la transmission et le traitement de vos données dans le cadre du système de gestion de la bibliothèque géré par le SLSP pour le compte des institutions affiliées, veuillez vous référer à la politique de confidentialité.

[S'inscrire](#) [Aide](#)

**Suggestion**  
Si vous êtes affilié à une université ou un institut de recherche suisse, veuillez lier l'identité AAI de votre organisation à votre compte edu-ID. Cela peut vous permettre d'obtenir des services supplémentaires, en fonction de votre institution.

12. Pour finir, merci d'ajouter votre numéro de mobile, votre adresse postale privée ainsi que votre adresse e-mail privée dans votre compte SWITCH edu-ID (<https://login.eduid.ch/idp/profile/SAML2/Redirect/SSO?execution=e1s2>).

**Données d'authentification**

	État	Actions
E-mail de contact	@edufr.ch	
<b>Sécurisez votre accès avec une adresse e-mail supplémentaire</b>		
@edufr.ch		
<b>Rajouter une adresse e-mail</b>		
Mot de passe	.....	
Authentification en deux étapes		

**Données personnelles**

	État	Actions
Prénom		
Nom de famille		
Date de naissance		
Numéro d'immatriculation		
Sexe		
Langue préférée	Français	
Adresse professionnelle	HEP PH Fribourg Rue de Morat 36 1700 Fribourg Suisse	
Numéro de téléphone professionnel		
<b>Adresse privée</b>		
<b>Numéro de téléphone privé</b>		
Numéro de téléphone mobile		

## GLOSSAIRE:

**SLSP:** Swiss Library Service Platform

**SWITCH edu-ID :** Une identité pour tous les services dans l'environnement universitaire suisse, quelle que soit l'institution, valable à vie.

**SWITCH :** SWITCH est une organisation de confiance, à but non lucratif, qui a été fondée par le gouvernement fédéral et les cantons universitaires.

**SWITCHaai :** « Authentication and Authorization Infrastructure » est un système d'authentification, administré par la Fondation SWITCH et utilisé par toutes les universités et les Hautes Ecoles suisses, qui permet d'accéder à différents services.