



Inscription SLSP pour personnes non affiliées à une université ou haute école suisse

Vous enseignez dans le canton de Fribourg, vous souhaitez vous inscrire sur SLSP et ne possédez pas de compte SWITCH-AAI ? Inscrivez-vous à l'aide des instructions suivantes :

1. Allez sur <https://registration.slsp.ch/?iz=hph>

swisscovery Enregistrement

Pour vous connecter à swisscovery et accéder aux contenus de la bibliothèque, vous avez besoin d'un compte edu-ID de SWITCH avec lequel vous vous inscrivez auprès du SLSP.
Les étapes requises sont les suivantes :

1. **Cliquez sur 'Démarrer l'enregistrement'**
Vous serez redirigé vers la page de connexion edu-ID.
2. **Se connecter avec un compte edu-ID**
Si vous n'avez pas encore de compte edu-ID, veuillez en créer un.
3. **Acceptez les conditions d'utilisation de SLSP et terminez l'enregistrement**
Si vous avez une carte de bibliothèque, indiquez éventuellement le numéro de celle-ci.

[Démarrer l'enregistrement](#) [Aide](#)

2. Démarrez l'enregistrement et cliquez sur créer un compte

Connexion à: Enregistrement SLSP

Pour l'enregistrement à SLSP vous avez besoin d'un compte utilisateur SWITCH edu-ID.
Si vous n'avez pas encore de compte utilisateur SWITCH edu-ID, veuillez en créer un nouveau en cliquant sur "Créer un compte".

SWITCH **edu-ID**

Email:

Mot de passe:

[Créer un compte](#)

[Connexion](#)

[Mot de passe oublié?](#)

[Options pour protéger des données personnelles](#)

3. Choisissez « Créer sans AAI »

Créer avec AAI
J'ai un **compte AAI** de l'organisation...

HEP-PH FR - Haute Ecole pédagogique Fribourg

Connexion

Créer sans AAI
Si vous **n'avez pas un compte AAI**, utilisez l'inscription manuelle pour continuer.

Créer un compte

Aide

SWITCH

A propos / Conditions d'utilisation / Infos légales / Impressum

4. Remplir le formulaire

- Entrez vos données : **merci d'inscrire votre numéro de téléphone portable et votre adresse privée, ainsi que votre adresse e-mail edufr ou studentfr.**
- Choisissez un mot de passe
- Saisissez le code indiqué. Si celui-ci est illisible, cliquez sur actualiser (🔄) pour en demander un nouveau
- Acceptez les conditions d'utilisation.

Créer un compte SWITCH edu-ID

Complétez le formulaire suivant afin de créer un nouveau compte SWITCH edu-ID.

a) Exigences en matière de saisie: ● = Indispensable ○ = Conditionnellement requis

Prénom ● Jean

Nom de famille ● Dupont

Date de naissance ● Jour Mois Année

Adresse privée ● Nom

Information supplémentaire

Rue et numéro

Code postal et ville

Pays

Adresse professionnelle ● Nom

Organisation

Information supplémentaire

Rue et numéro

Code postal et ville

Pays

Information supplémentaire

Rue et numéro

Code postal et ville

Pays

Numéro de téléphone mobile

Numéro de téléphone privé

Numéro de téléphone professionnel

Adresse e-mail personnelle ●

b) Mot de passe ●

Confirmez le mot de passe ●

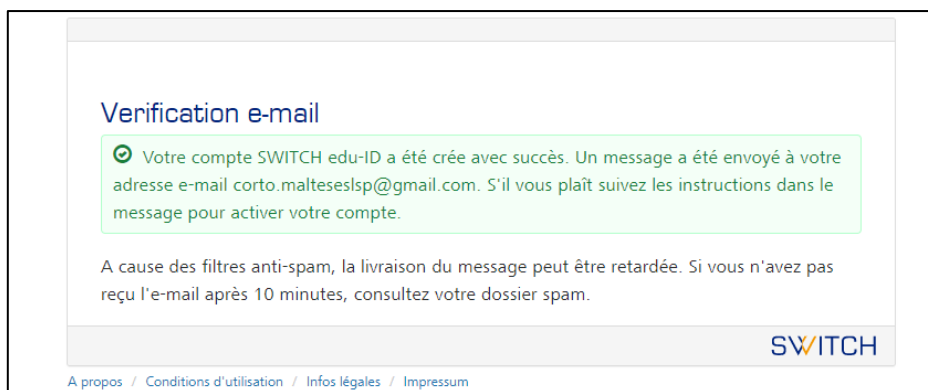
c) Saisir le code: ●

d) J'ai entièrement lu et compris les conditions d'utilisation de SWITCH edu-ID. Les conditions d'utilisation seront en plus envoyées chez vous par e-mail après la création du compte.

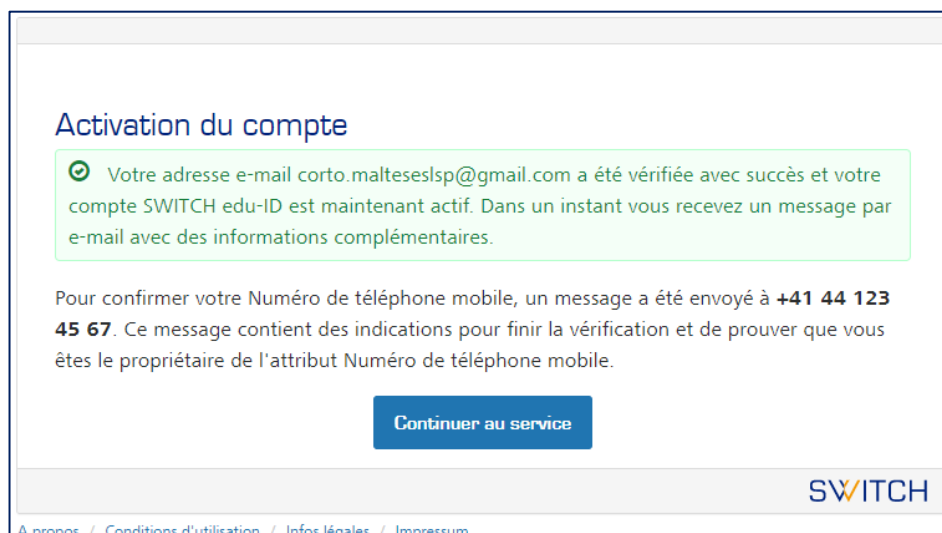
Créer un compte

@studentfr.ch ; @edufr.ch ;

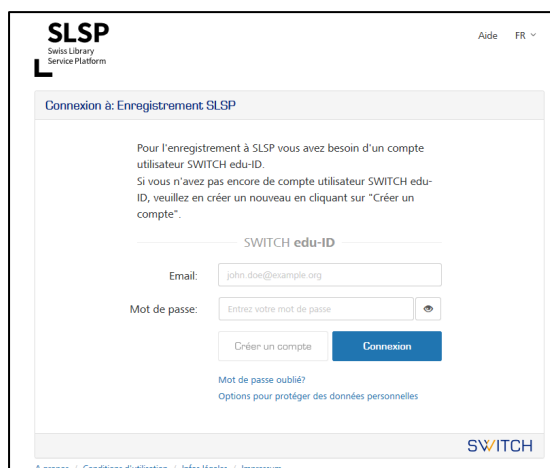
5. Vous recevrez un e-mail (contrôlez vos spams) avec un lien qui vous permet de confirmer votre adresse e-mail. Cliquez sur le lien afin d'activer votre compte.



6. Cliquez sur « Continuer au service » pour retourner sur la plateforme d'enregistrement où vous avez commencé l'inscription.



Entrez votre e-mail et votre mot de passe, puis cliquez sur « Connexion ».



7. Acceptez la transmission des données

Les informations ci-dessus seront transmises au service si vous continuez. Acceptez-vous de les fournir à chaque connexion à ce dernier ?

Choisir une durée de consentement:

Me demander à nouveau à la prochaine connexion

- J'accepte d'envoyer mes informations cette fois-ci.

Me demander à nouveau si les données transmises au service devaient changer

- J'accepte dorénavant d'envoyer ces mêmes informations automatiquement à ce service.

Vous pouvez révoquer cette décision à tout moment en cochant la case correspondante dans la page d'authentification.

8. Complétez les données d'inscription avec votre numéro de carte lecteur. Toutes les cartes qui étaient acceptées jusqu'ici dans les centres de documentation sont valables.

Acceptez les conditions d'utilisation et cliquez sur « S'inscrire ». L'inscription est terminée.

Données d'inscription

Les données suivantes seront utilisées pour votre enregistrement swisscovery :

Nom :
Corto Maltese

Date de naissance :
2000-01-01

Contact e-mail principal :
mimi.lengoc@gmail.com

Autre adresses électronique :

Adresse postale :


- Rue d'exemple 20, 1234, Exemple, Switzerland

Numéro de téléphone :

- +41 26 123 45 67

Numéro de carte de bibliothèque :

- Non disponible

Le numéro de votre carte de bibliothèque actuelle ne figure pas dans la liste ?
Veuillez saisir le  numéro de la carte de bibliothèque dans le champ suivant:

Vous n'avez pas encore de carte de bibliothèque ?
Veuillez aller chercher votre carte de bibliothèque dans une bibliothèque affiliée.

Conditions d'utilisation

J'accepte que les données ci-dessus soient transférées de mon compte d'utilisateur SWITCH edu-ID au système de gestion de bibliothèque exploité par le SLSP pour le compte des institutions affiliées, qu'elles puissent être mises à jour et qu'elles puissent être traitées dans le cadre du système de gestion de bibliothèque.

Pour plus d'informations sur la transmission et le traitement de vos données dans le cadre du système de gestion de la bibliothèque géré par le SLSP pour le compte des institutions affiliées, veuillez vous référer à la [politique de confidentialité](#).







[Aide](#)

Suggestion
Si vous êtes affilié à une université ou un institut de recherche suisse, veuillez lier l'identité AAI de votre organisation à votre compte edu-ID. Cela peut vous permettre d'obtenir des services supplémentaires, en fonction de votre institution.

9. Merci d'ajouter une adresse e-mail secondaire (votre adresse e-mail personnelle), afin que vous puissiez continuer à être contacté même si la première adresse ne fonctionne plus.

Vous pouvez le faire via ce [lien](#). Il vous suffit d'entrer vos informations de connexion et d'ajouter ensuite l'adresse e-mail dans le formulaire qui s'affiche.

Données d'authentification

		État	Actions
E-mail de contact	vh26021802@gmail.com		
<div> Sécurisez votre accès avec une adresse e-mail supplémentaire</div>			
	Rajouter une adresse e-mail		
Mot de passe		
Authentification en deux étapes			

GLOSSAIRE:

SLSP: Swiss Library Service Platform

SWITCH edu-ID : Une identité pour tous les services dans l'environnement universitaire suisse, quelle que soit l'institution, valable à vie.

SWITCH : SWITCH est une organisation de confiance, à but non lucratif, qui a été fondée par le gouvernement fédéral et les cantons universitaires.

SWITCHaai : « Authentication and Authorization Infrastructure » est un système d'authentification, administré par la Fondation SWITCH et utilisé par toutes les universités et les hautes écoles suisses, qui permet d'accéder à différents services.