

Rechercher et réserver une mallette de lecture CO

① Chercher le titre de la mallette désirée en notant « mallette lecture » L1 ou L2 ou L3 et mots-clés et/ou degré harmos collé (ex. harmos11).

② Choisir le titre cherché et cliquer dessus pour ouvrir la notice de la mallette.

③ Cliquer sur «Prêt» pour ouvrir le formulaire de réservation.

The screenshot displays a library search interface. At the top, a search bar contains the text "mallette lecture L1 poésie Harmos11". Below the search bar, the results show "0 sélectionné 2 Résultats" and an option to "Enregistrer la requête". The first result is a book titled "Thème lecture L1 : poésie: 11H" by the Centre de documentation de la HEPFR, published in 2019. It is available at the HEPFR Centre de documentation and HEPFR CD Médiathèque. A blue arrow points from the title in the search results to the detailed view below. The detailed view shows the book title, author, and availability. Under the "Options de prêt ..." section, there is a "DEMANDER:" button with a "Prêt" label. Below this, there is a "Retour aux localisations" button. The "Etagère virtuelle" section shows the book is available at the HEPFR Centre de documentation and HEPFR CD Médiathèque, with 5 copies available and 0 requests.


Rechercher et réserver une mallette de lecture CO

Demande


Type de matériel
Matériel mixte

Bibliothèque de retrait
★ HEPFR CD mallettes lecture retrait CO


Vérifier la disponibilité
Date de début


★  Date de Retrait

Date de fin

★  Date de Retrait

Commentaire

 Rafraîchir le formulaire

 Envoyer la commande (pour les frais voir lien ci-dessus)

Des frais peuvent être facturés pour les commandes de documents:
Navette SLSP CHF 6.-, envoi par poste CHF 12.- (prêt entre bibliothèques dès CHF 12.-, si le service est disponible)
Plus d'informations concernant les frais (pour les détails/exceptions veuillez contacter votre bibliothèque)

- ④ Choisir dans «Bibliothèque de retrait» : **HEPFR CD mallettes lecture retrait CO.**
- ⑤ Vérifier la disponibilité.
- ⑥ Entrer les dates exactes de livraison et de retour figurant sur le calendrier: <https://hepfr.ch/documentation-multimedia/livraisons/#livraison-des-mallettes-de-lecture-du-cycle-3>
- ⑦ Dans le champ commentaire, veuillez indiquer le nom et le lieu du CO dans lequel vous voulez que votre mallette soit livrée. Exemple: CO de la Gruyère (Riaz).
- ⑧ Cliquer sur «Envoyer la commande».

