

Inscription SLSP - Compte de bibliothèque

1. Allez sur <https://registration.slsp.ch/?iz=hph>

swisscovery Enregistrement

Pour vous connecter à swisscovery et accéder aux contenus de la bibliothèque, vous avez besoin d'un compte edu-ID de SWITCH avec lequel vous vous inscrivez auprès du SLSP.
Les étapes requises sont les suivantes :

- 1. Cliquez sur 'Démarrer l'enregistrement'**
Vous serez redirigé vers la page de connexion edu-ID.
- 2. Se connecter avec un compte edu-ID**
Si vous n'avez pas encore de compte edu-ID, veuillez en créer un.
- 3. Acceptez les conditions d'utilisation de SLSP et terminez l'enregistrement**
Si vous avez une carte de bibliothèque, indiquez éventuellement le numéro de celle-ci.

[Démarrer l'enregistrement](#) [Aide](#)

2. Démarrez l'enregistrement et cliquez sur créer un compte

SLSP
Swiss Library
Service Platform

Aide FR

Connexion à: Enregistrement SLSP

Pour l'enregistrement à SLSP vous avez besoin d'un compte utilisateur SWITCH edu-ID.
Si vous n'avez pas encore de compte utilisateur SWITCH edu-ID, veuillez en créer un nouveau en cliquant sur "Créer un compte".

SWITCH edu-ID

Email:

Mot de passe:

[Créer un compte](#) [Connexion](#)

[Mot de passe oublié?](#)
[Options pour protéger des données personnelles](#)

SWITCH

[A propos](#) / [Conditions d'utilisation](#) / [Infos légales](#) / [Impressum](#)

3. Remplissez le formulaire

- Entrez vos données : les champs marqués d'un point rouge sont obligatoires, ceux signalés par un double cercle rouge sont facultatifs.
- Choisissez un mot de passe
- Acceptez les conditions d'utilisation.

Créer un compte SWITCH edu-ID

Complétez le formulaire suivant afin de créer un nouveau compte SWITCH edu-ID.

Exigences en matière de saisie: ● = Indispensable ○ = Conditionnellement requis

a)

Prénom ● Jean

Nom de famille ● Dupont

Date de naissance ● Jour Mois Année

Adresse privée ● Nom

Information supplémentaire

Rue et numéro

Code postal et ville

Pays

Adresse professionnelle ● Nom

Organisation

Information supplémentaire

Rue et numéro

Code postal et ville

Pays

Numéro de téléphone mobile ● +41 44 234 56 78

Numéro de téléphone privé ● +41 44 234 56 78

Numéro de téléphone professionnel ● +41 44 234 56 78

Adresse e-mail personnelle ● jean.dupont@exemple.org

b) Mot de passe ●

Le mot de passe est fort

Choisissez un mot de passe fort. Le mot de passe doit comporter au moins 12 caractères. Un mot de passe fort contient typiquement:

- Lettres minuscules et majuscules
- Chiffres
- Caractères spéciaux

Exemple: Re9GA9BA@PU9

Confirmez le mot de passe ●

c) J'accepte les conditions d'utilisation de SWITCH edu-ID.

[Créer un compte](#)

@studentfr.ch ; @eduftr.ch ;

4. Vous recevez un e-mail (contrôlez vos spams) avec un lien qui vous permet de confirmer votre adresse e-mail. Cliquez sur le lien afin d'activer votre compte.

Verification e-mail

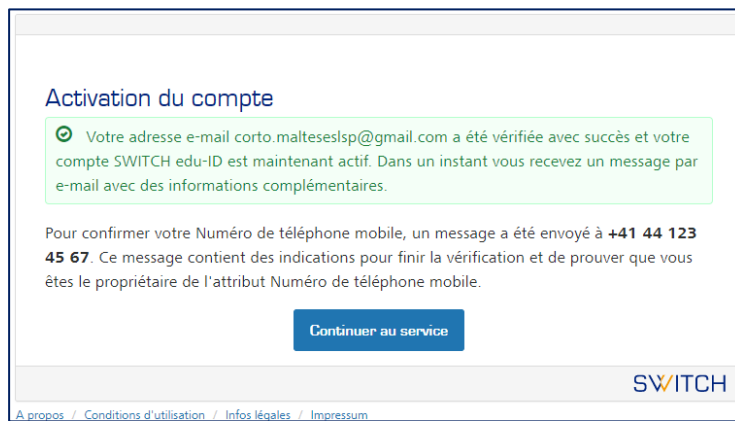
✔ Votre compte SWITCH edu-ID a été créé avec succès. Un message a été envoyé à votre adresse e-mail corto.malteseslsp@gmail.com. S'il vous plaît suivez les instructions dans le message pour activer votre compte.

A cause des filtres anti-spam, la livraison du message peut être retardée. Si vous n'avez pas reçu l'e-mail après 10 minutes, consultez votre dossier spam.

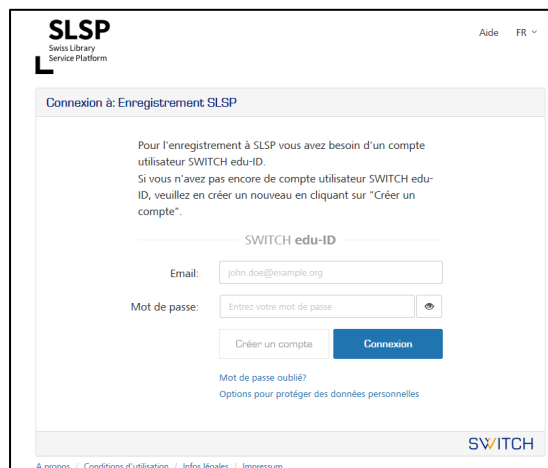
SWITCH

[A propos](#) / [Conditions d'utilisation](#) / [Infos légales](#) / [Impressum](#)

5. Cliquez sur « Continuer au service » pour retourner sur la plateforme d'enregistrement où vous avez commencé l'inscription.



Entrez votre e-mail et votre mot de passe, puis cliquez sur « Connexion »



6. Acceptez la transmission des données

Les informations ci-dessus seront transmises au service si vous continuez. Acceptez-vous de les fournir à chaque connexion à ce dernier ?

Choisir une durée de consentement:

Me demander à nouveau à la prochaine connexion

- J'accepte d'envoyer mes informations cette fois-ci.

Me demander à nouveau si les données transmises au service devaient changer

- J'accepte dorénavant d'envoyer ces mêmes informations automatiquement à ce service.

Vous pouvez révoquer cette décision à tout moment en cochant la case correspondante dans la page d'authentification.

7. Complétez les données d'inscription avec votre numéro de carte lecteur. Si vous n'en avez pas, nous vous en donnerons une lors du premier prêt. Acceptez les conditions d'utilisation et cliquez sur « S'inscrire ». L'inscription est terminée.

Données d'inscription

Les données suivantes seront utilisées pour votre enregistrement swisscovery :

Nom :
Corto Maltese

Date de naissance :
2000-01-01

Contact e-mail principal :
mimi.lengoc@gmail.com

Autre adresses électronique :

Adresse postale :


- Rue d'exemple 20, 1234, Exemple, Switzerland

Numéro de téléphone :

- +41 26 123 45 67

Numéro de carte de bibliothèque :

- Non disponible

Le numéro de votre carte de bibliothèque actuelle ne figure pas dans la liste ?
Veuillez saisir le  numéro de la carte de bibliothèque dans le champ suivant:

Vous n'avez pas encore de carte de bibliothèque ?
Veuillez aller chercher votre carte de bibliothèque dans une bibliothèque affiliée.

Conditions d'utilisation

J'accepte que les données ci-dessus soient transférées de mon compte d'utilisateur SWITCH edu-ID au système de gestion de bibliothèque exploité par le SLSP pour le compte des institutions affiliées, qu'elles puissent être mises à jour et qu'elles puissent être traitées dans le cadre du système de gestion de bibliothèque.

Pour plus d'informations sur la transmission et le traitement de vos données dans le cadre du système de gestion de la bibliothèque géré par le SLSP pour le compte des institutions affiliées, veuillez vous référer à la politique de confidentialité.

Aide

Suggestion







Si vous êtes affilié à une université ou un institut de recherche suisse, veuillez lier l'identité AAI de votre organisation à votre compte edu-ID. Cela peut vous permettre d'obtenir des services supplémentaires, en fonction de votre institution.

8. Merci d'ajouter une adresse e-mail secondaire (votre adresse e-mail personnelle), afin que vous puissiez continuer à vous connecter même si la première adresse ne fonctionne plus. Pour ce faire, retournez dans votre compte SWITCH edu-ID en vous identifiant sur la page d'authentification : <https://eduid.ch/>
- Il vous suffit d'ajouter l'adresse e-mail dans le formulaire qui s'affiche. Vous pouvez sélectionner ensuite votre adresse e-mail de préférence pour recevoir les courriers de la bibliothèque.

Attention : avec Gmail, les mails de SLSP peuvent arriver dans vos spams.

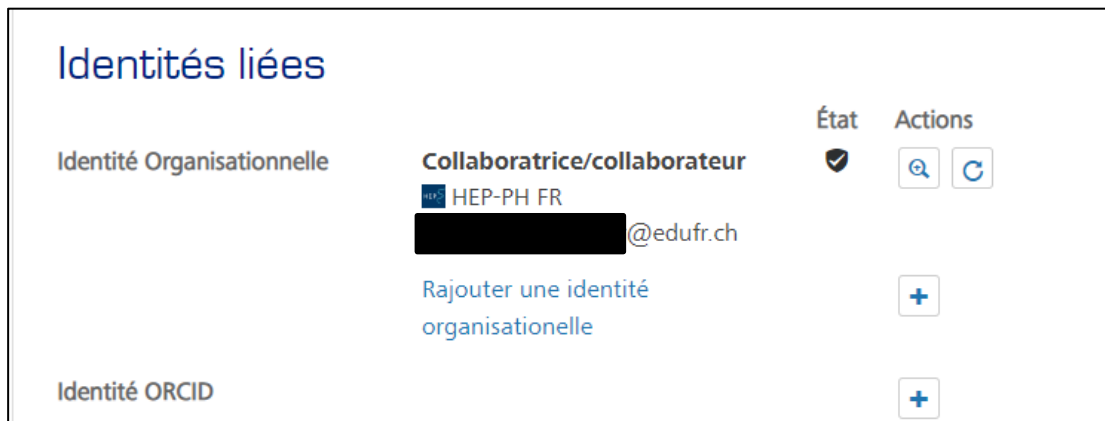
Mon edu-ID

Données d'authentification

		État	Actions
E-mail de contact	vh26021802@gmail.com		
<div> Sécurisez votre accès avec une adresse e-mail supplémentaire</div>			
	Rajouter une adresse e-mail		
Mot de passe		
Authentification en deux étapes			

9. Important : les membres de la HEP (personnel et étudiant·e·s) doivent encore suivre cette étape :

1. Si vous n'êtes plus sur votre compte SWITCH edu-ID, authentifiez-vous sur <https://eduid.ch/> (vous vérifiez en même temps que vos identifiants SWITCH edu-ID sont bien corrects)
2. Sur la page de votre profil edu-ID, la HEP-PH FR doit apparaître dans le paragraphe des identités organisationnelles liées, comme dans la capture d'écran ci-dessous :



Si la HEP-PH FR n'apparaît pas à cet endroit, vous pouvez l'ajouter en cliquant sur le « + » ou « Rajouter une identité organisationnelle » et suivre ensuite les instructions. Vous devrez utiliser vos identifiants SWITCHaai pour vous connecter et lier l'institution à votre compte SWITCH edu-ID.

GLOSSAIRE:

SLSP: Swiss Library Service Platform

SWITCH edu-ID : Une identité pour tous les services dans l'environnement universitaire suisse, quelle que soit l'institution, valable à vie.

SWITCH : SWITCH est une organisation de confiance, à but non lucratif, qui a été fondée par le gouvernement fédéral et les cantons universitaires.