

## Rechercher et réserver une mallette de lecture CO

1. Chercher dans le [catalogue](#) le titre de la mallette désirée en notant « mallette lecture » L1 ou L2 ou L3 et mots-clés et/ou degré harmos collé (ex. harmos11)

Ou passer par le module de présentation des mallettes de notre site web : [L1](#), [L2](#), [L3](#)

2. Choisir le titre cherché et cliquer pour ouvrir la notice de la mallette.

3. Cliquer sur « S'identifier / S'inscrire » pour se loguer.

4. Cliquer sur "Prêt" pour ouvrir le formulaire de réservation.

The screenshot shows a search interface with a search bar containing 'mallette lecture L1 poésie harmos11'. Below the search bar, there are options to 'S'identifier' and 'REJETER'. The search results show one result: 'Thème lecture L1 : poésie: 11H' by 'Fribourg : Centre de documentation de la HEPFR' from 2019. A red box highlights the availability information: 'Disponible à HEPFR Centre de documentation HEPFR CD Médiathèque (HEPFR L1THE200-1 -) et d'autres localisations >'. The top navigation bar includes 'Identifiez-vous pour accéder aux ressources et demander des documents'.

Retrait à la HEP|PH FR ou dans les lieux de livraison

Veillez vous connecter pour vérifier les options de demande disponibles. [S'identifier / S'inscrire](#)


The screenshot shows the details page for the document 'Thème lecture L1 : poésie: 11H'. It includes the title, author 'Fribourg : [Centre de documentation de la HEPFR]', and year '2019'. A red box highlights the 'Prêt' button in the 'Options de prêt et de demande' section. Below this, there is a 'Retour aux localisations' button. The 'Etagère virtuelle' section shows 'DOCUMENTS DANS LA LOCALISATION' for 'HEPFR Centre de documentation', with 'Disponible', 'HEPFR CD Médiathèque HEPFR L1THE200 - (5 exemplaires, 5 disponible(s), 0 demande(s))'. The page also has a 'Haut' button and a 'Options de prêt...' dropdown.

Bibliothèque de retrait  
★ HEPFR CD retrait spécial autres CO (lieu à préciser en commentaire)

5. Choisir la "Bibliothèque de retrait". Si votre CO ne figure pas dans la liste, sélectionner **HEPFR CD retrait spécial autres CO**.

Vérifier la disponibilité de ce titre >

6. Vérifier la disponibilité.

Date de début  
★  Date


Date de fin  
★  Date


7. Entrer les dates exactes de livraison et de retour figurant sur le calendrier :  
<https://hepfr.ch/documentation-multimedia/livraisons/#2-livraisons-des-mallettes-de-lecture-du-cycle-3>



Commentaire  
CO de la Gruyère (Riaz)

8. Si **HEPFR CD retrait spécial autres CO** a été sélectionné, il est impératif de remplir le champ Commentaire en indiquant **le nom et le lieu du CO** dans lequel vous voulez que votre mallette soit livrée. Exemple : CO de la Gruyère (Riaz).

 Rafranchir le formulaire

 Envoyer la commande

9. Cliquer sur "Envoyer la commande".